



NEW AL WUROOD INTERNATIONAL SCHOOL, JEDDAH, K.S.A

Affiliated to CBSE – New Delhi

WORK SHEET - 1 GRADE: 1

EVALUATION-3:2018-19

SUBJECT: HINDI

प्र१. नीचे दिए गए अंकों को उनके नाम के साथ मिलाएँ :-

Q1. Match the following numbers with their number names :-

अंक	नाम
१२	तेरह
१७	ग्यारह
१३	पंद्रह
१८	बारह
११	अठारह
१५	सत्रह
१६	बीस
१९	चौदह
१४	सोलह
२०	उन्नीस

प्र२. नीचे दिए गए महीनों के नाम को उनके पहले अक्षर से मिलाएँ और लिखें :-







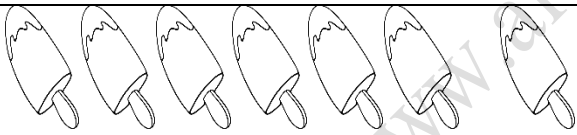



Q2. Match the first letter of the months given in the help box and fill up the blanks:-

जून, अगस्त, अक्टूबर, फरवरी, मार्च, दिसंबर, सितंबर, जनवरी, मई, अप्रैल, जुलाई, नवंबर

ज :- _____ अ :- _____ स :- _____
_____ न :- _____
_____ फ :- _____
द :- _____ म :- _____, _____

प्र३. चित्रों को देखकर अंक और उस अंक का नाम लिखें :-

Q3. Count the objects and write correct number with its correct number name :-

चित्र	अंक	नाम
		
		
		
		
		
		
		
		
		
		

प्र४. नीचे दिए गए प्रश्नों के उत्तर दें :-

Q4. Answer the following questions :-

प्र१. खिड़की पर कौन बैठा था?

उ१. -----

प्र२. बंकी को किसने जगाया ?

उ२. -----



प्र३. बंकी ने कैसे रंग भरे ?



उ३. -----

प्र५. सही उत्तर चुनकर लिखें :-

Q5. Choose and write the correct answer from the picture :-

१. बंकी ने _____ से बाहर देखा । (खिड़की  , दरवाजे )

२. बंकी उठकर खुशी से _____ लगी । (गाने  , नाचने )

३. सारी चीज़ें _____ रंग की हो गईं । (सफ़ेद  , काले )

प्र६. अपना नाम हिंदी में लिखें :-

Q6. Write your name in Hindi :-

उ६. -----

प्र७. नीचे दिए गए बॉक्स में टिड्डे का चित्र बना कर, उसमें रंग भरें और उसका नाम लिखें :-


Q7. Draw the grasshopper, color it and write the character's name :-



नाम :.....

प्र८. नीचे दिए गए बॉक्स में लड़के का चित्र बना कर, उसमें रंग भरें और उसका नाम लिखें :-


Q8. Draw the boy, color it and write the character's name :-



नाम :.....

प्र९. नीचे दिए गए बॉक्स में तितली का चित्र बना कर, उसमें रंग भरें और उसका नाम लिखें :-

Q9. Draw the butterfly, color it and write the character's name :-



नाम :.....